



ТЕРРИТОРИАЛЬНЫЙ ОРГАН  
ФЕДЕРАЛЬНОЙ СЛУЖБЫ  
ГОСУДАРСТВЕННОЙ СТАТИСТИКИ  
ПО ЛИПЕЦКОЙ ОБЛАСТИ

# ПРОИЗВОДСТВО ПРОДУКЦИИ СЕЛЬСКОГО ХОЗЯЙСТВА

за январь – май 2024 года

---

Ежемесячные данные оперативной статистики

# СОДЕРЖАНИЕ

Индекс производства продукции сельского хозяйства	3
Поголовье скота и птицы в хозяйствах всех категорий	4
Динамика поголовья крупного рогатого скота в хозяйствах всех категорий	5
Динамика поголовья коров из структуры крупного рогатого скота в хозяйствах всех категорий	6
Динамика поголовья свиней в хозяйствах всех категорий	7
Динамика поголовья овец и коз в хозяйствах всех категорий	8
Производство основных продуктов животноводства	9
Объем реализации основных сельскохозяйственных продуктов	12

# ИНДЕКС ПРОИЗВОДСТВА ПРОДУКЦИИ СЕЛЬСКОГО ХОЗЯЙСТВА

ЛИПЕЦКСТАТ

в % к соответствующему месяцу предыдущего года



Объем производства  
продукции сельского хозяйства  
всех сельхозпроизводителей

за май 2024 года

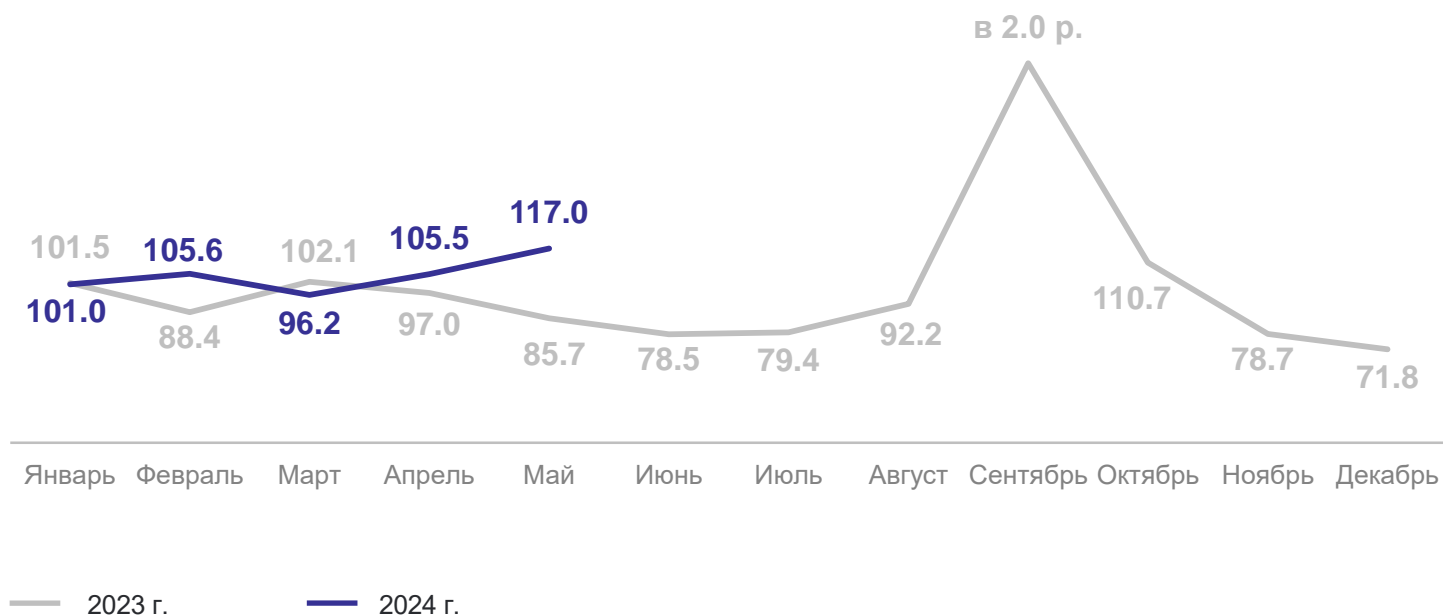
**8.9** млрд  
рублей

за январь – май 2024 года

**41.0** млрд  
рублей

к соответствующему  
периоду  
предыдущего года

**105.2%**



# ПОГОЛОВЬЕ СКОТА И ПТИЦЫ В ХОЗЯЙСТВАХ ВСЕХ КАТЕГОРИЙ

на конец мая 2024 года, тыс. голов

ЛИПЕЦКСТАТ

на конец мая 2024 года  
в % к соответствующему  
периоду предыдущего года

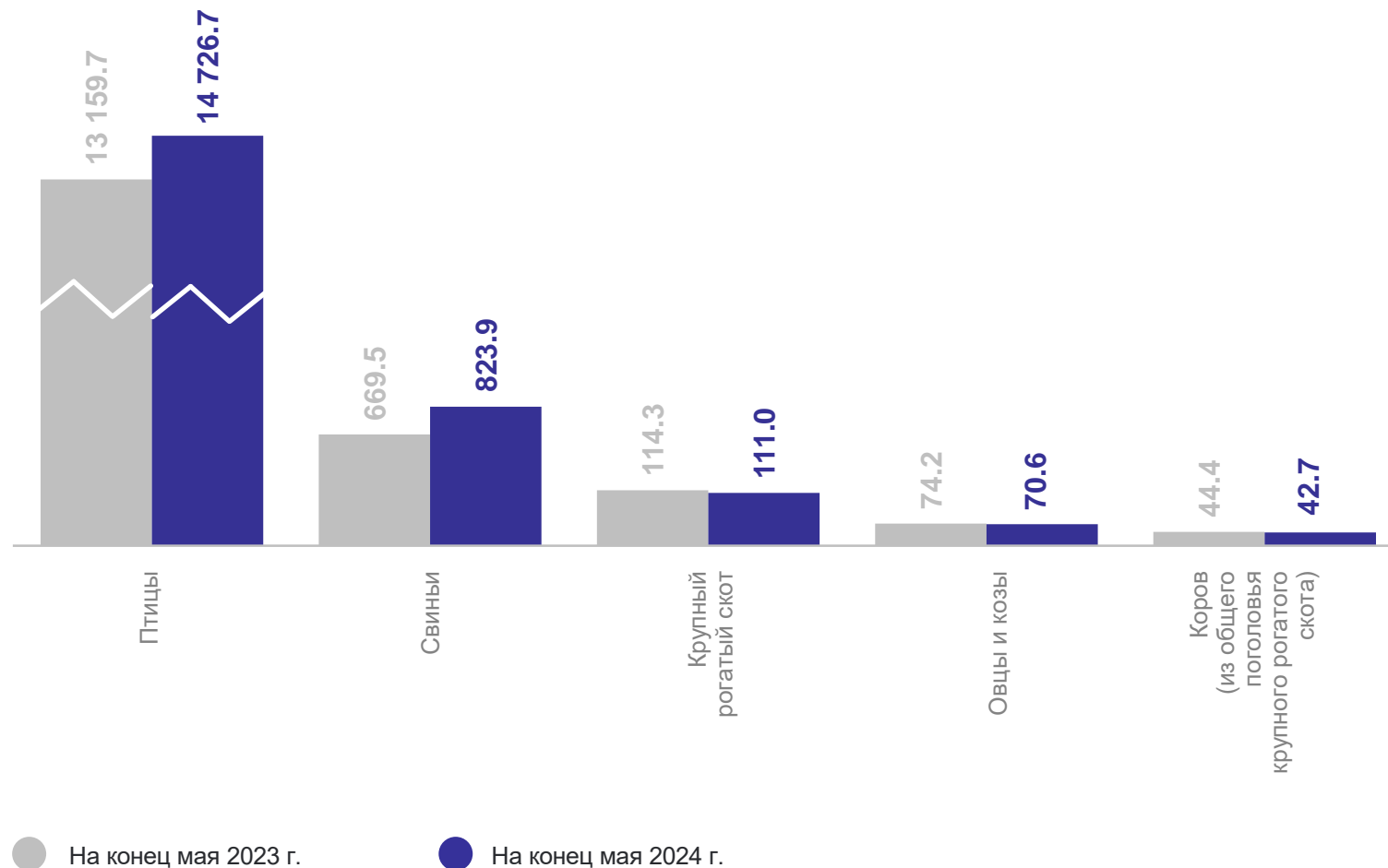
Крупный рогатый скот **97.1**

в том числе  
коровы **96.3**

Свины **123.1**

Овцы и козы **95.1**

Птица **111.9**



# ДИНАМИКА ПОГОЛОВЬЯ КРУПНОГО РОГАТОГО СКОТА В ХОЗЯЙСТВАХ ВСЕХ КАТЕГОРИЙ

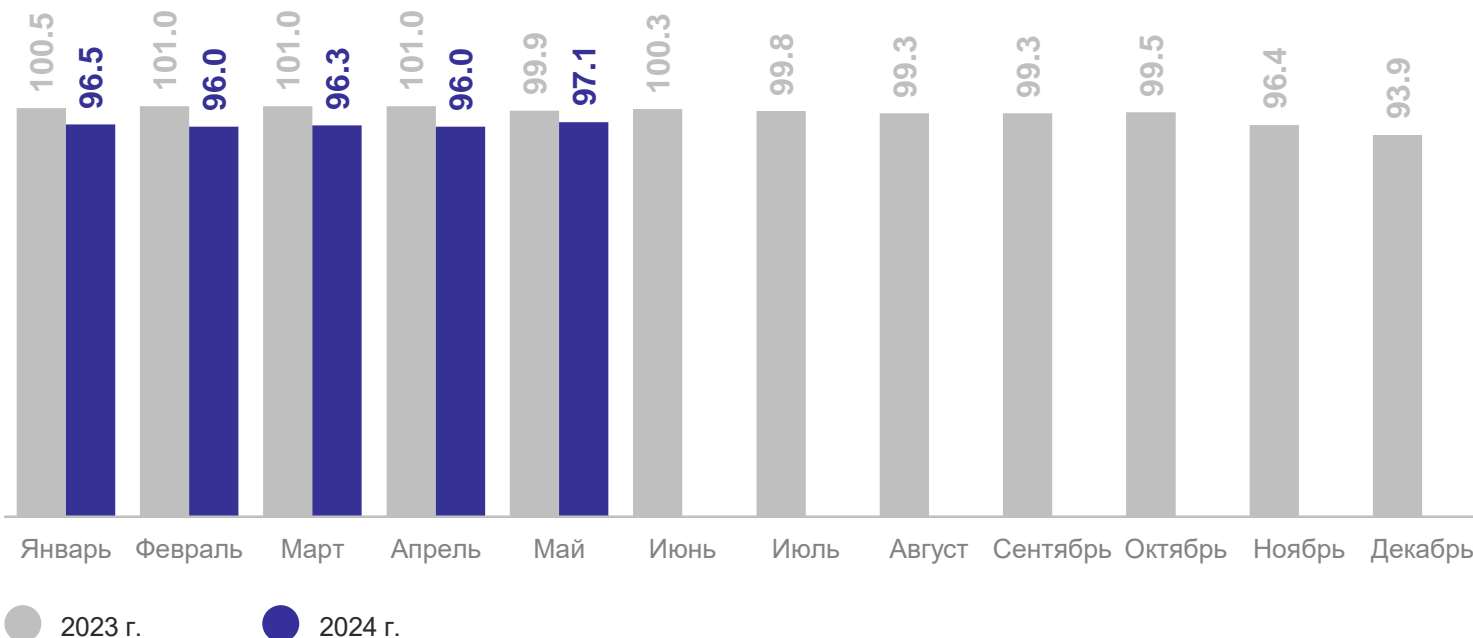
ЛИПЕЦКСТАТ

на конец месяца, в % к соответствующему месяцу предыдущего года

на конец мая 2024 года

Поголовье крупного  
рогатого скота **111.0** тыс.  
голов

к соответствующему  
периоду  
предыдущего года **97.1%**



# ДИНАМИКА ПОГОЛОВЬЯ КОРОВ ИЗ СТРУКТУРЫ КРУПНОГО РОГАТОГО СКОТА В ХОЗЯЙСТВАХ ВСЕХ КАТЕГОРИЙ

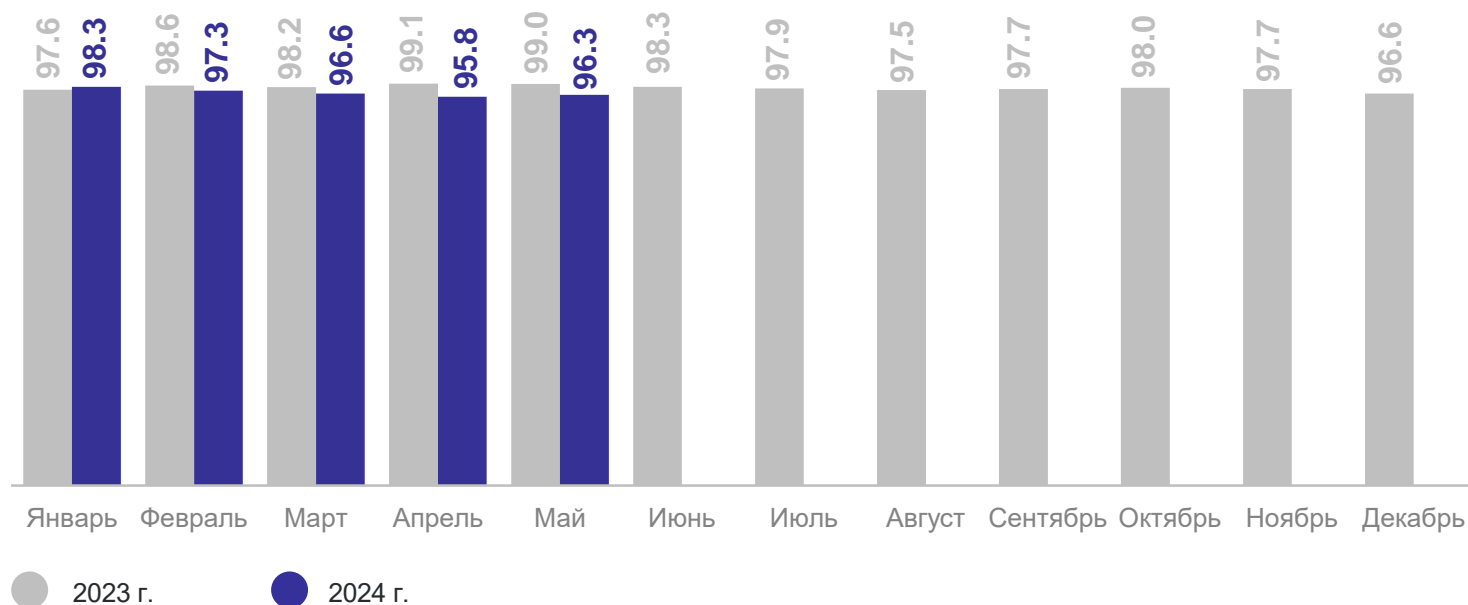
ЛИПЕЦКСТАТ

на конец месяца, в % к соответствующему месяцу предыдущего года

на конец мая 2024 года

Поголовье коров **42.7** тыс. голов

к соответствующему периоду предыдущего года **96.3%**



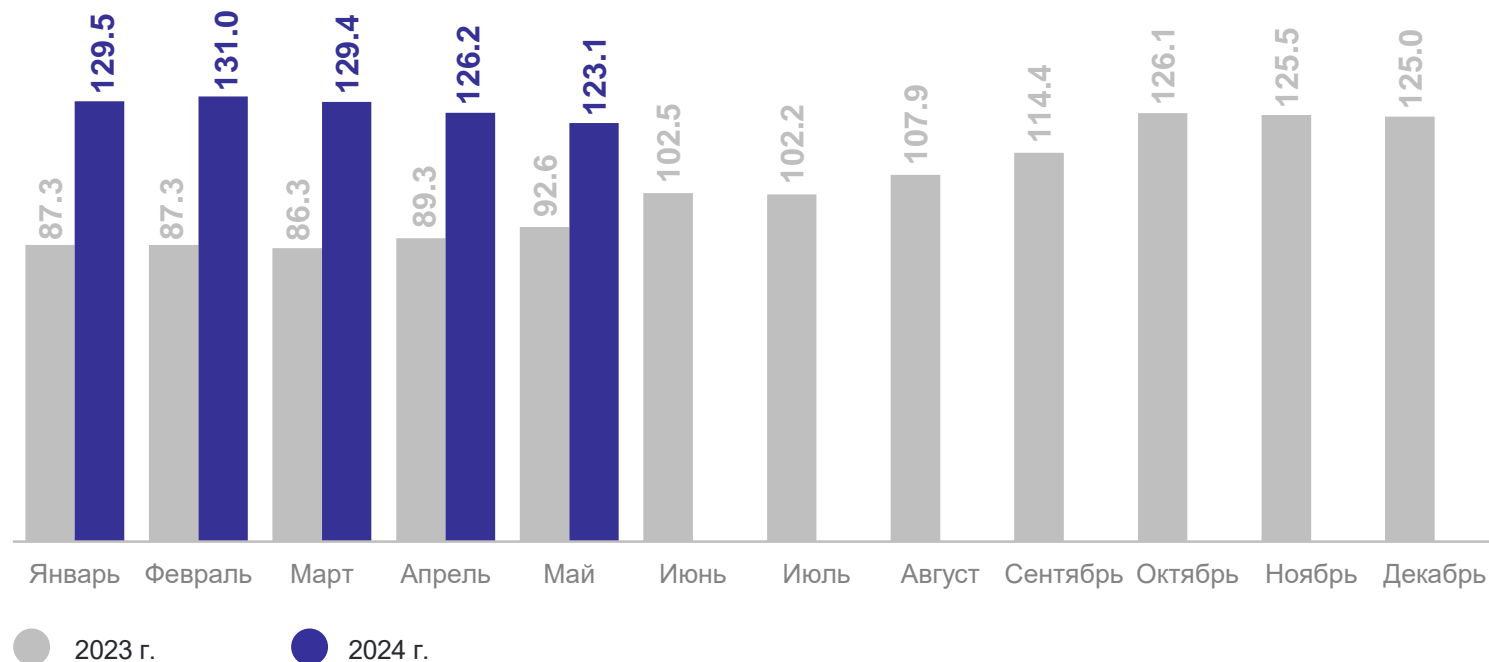
# ДИНАМИКА ПОГОЛОВЬЯ СВИНЕЙ В ХОЗЯЙСТВАХ ВСЕХ КАТЕГОРИЙ

на конец месяца, в % к соответствующему месяцу предыдущего года

на конец мая 2024 года

Поголовье свиней **823.9** ТЫС. ГОЛОВ

к соответствующему  
периоду  
предыдущего года **123.1%**



# ДИНАМИКА ПОГОЛОВЬЯ ОВЕЦ И КОЗ В ХОЗЯЙСТВАХ ВСЕХ КАТЕГОРИЙ

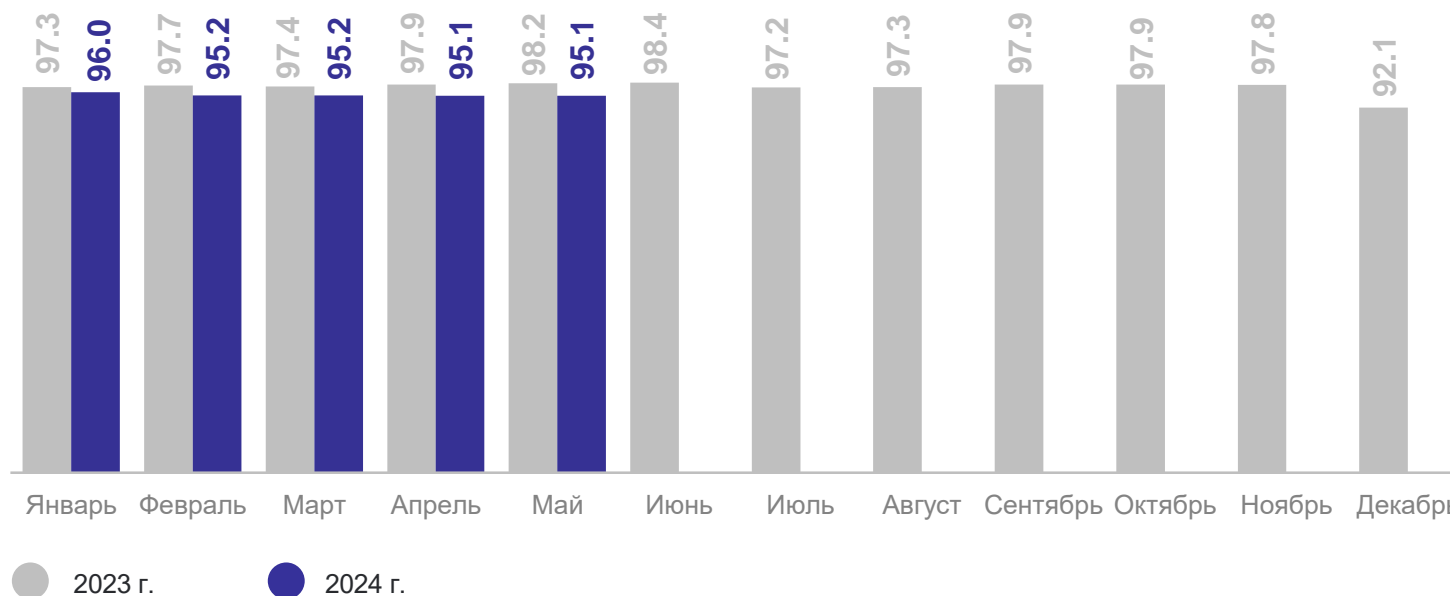
ЛИПЕЦКСТАТ

на конец месяца, в % к соответствующему месяцу предыдущего года

на конец мая 2024 года

Поголовье овец и коз **70.6** тыс. голов

к соответствующему периоду предыдущего года **95.1%**





# ПРОИЗВОДСТВО ОСНОВНЫХ ПРОДУКТОВ ЖИВОТНОВОДСТВА

за январь – май 2024 года

к соответствующему периоду предыдущего года

Скот и птица на убой (в живом весе)

в хозяйствах всех категорий

**170.0** ТЫС. ТОНН

**114.7%**

в том числе сельхозорганизации

**161.6** ТЫС. ТОНН

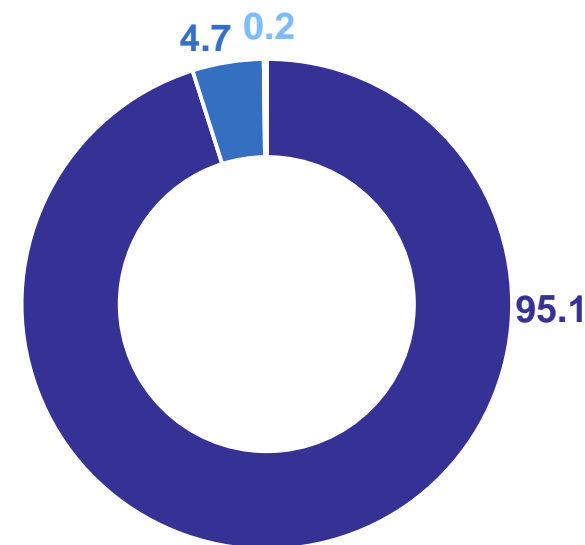
**116.0%**

На душу населения произведено мяса в убойном весе

**119** КГ

**114.4%**

Институциональная структура производства мяса, в % от хозяйств всех категорий



- Сельскохозяйственные организации
- Хозяйства населения
- Крестьянские (фермерские) хозяйства

# ПРОИЗВОДСТВО ОСНОВНЫХ ПРОДУКТОВ ЖИВОТНОВОДСТВА

за январь – май 2024 года

к соответствующему периоду предыдущего года

Надоено молока

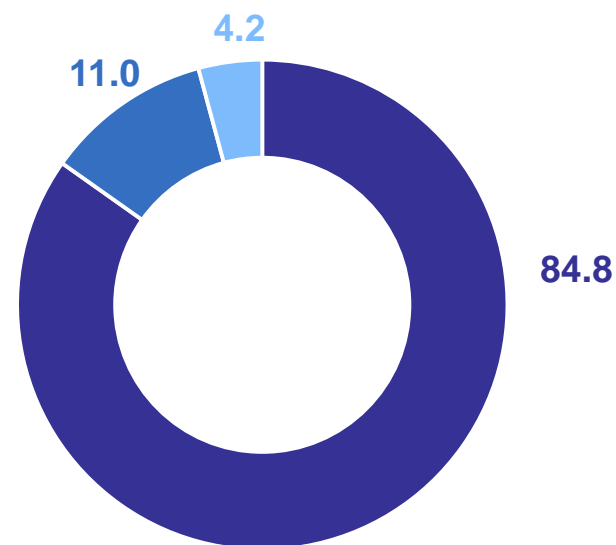
в хозяйствах всех категорий **124.2** тыс. тонн **100.2%**

в том числе сельхозорганизации **105.4** тыс. тонн **100.9%**

Надой молока на одну корову в сельхозорганизациях, не относящихся к субъектам малого предпринимательства **4049** кг **104.3%**

На душу населения произведено молока **111** кг **100.0%**

Институциональная структура производства молока, в % от хозяйств всех категорий



- Сельскохозяйственные организации
- Хозяйства населения
- Крестьянские (фермерские) хозяйства

# ПРОИЗВОДСТВО ОСНОВНЫХ ПРОДУКТОВ ЖИВОТНОВОДСТВА

за январь – май 2024 года

к соответствующему периоду предыдущего года

Производство яиц

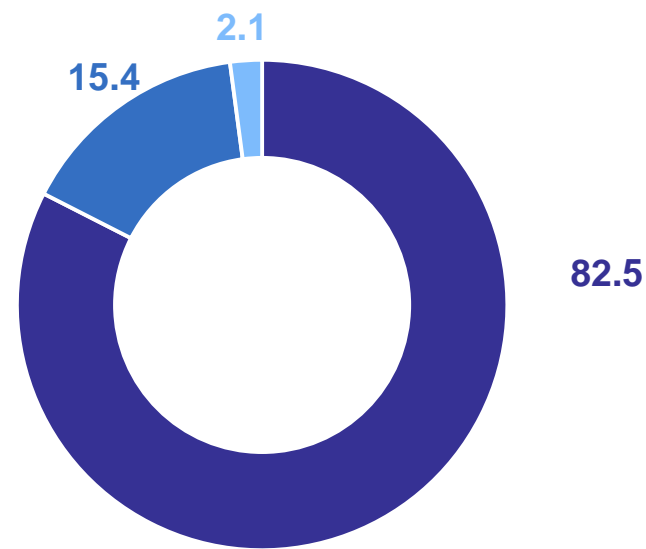
в хозяйствах всех категорий **336.1** млн штук **98.6%**

в том числе сельхозорганизации **277.2** млн штук **98.1%**

Средняя яйценоскость от одной курицы-несушки **125** шт **102.5%**

На душу населения произведено яиц **300** шт **98.7%**

Институциональная структура производства яиц, в % от хозяйств всех категорий



- Сельскохозяйственные организации
- Хозяйства населения
- Крестьянские (фермерские) хозяйства

# ОБЪЕМ РЕАЛИЗАЦИИ ОСНОВНЫХ СЕЛЬСКОХОЗЯЙСТВЕННЫХ ПРОДУКТОВ

за январь – май 2024 года

ЛИПЕЦКСТАТ

## В сельхозорганизациях

Зерно	<b>890.0</b>	тыс. тонн
Яйца	<b>219.2</b>	млн штук
Скот и птица (в живом весе)	<b>158.3</b>	тыс. тонн
Семена подсолнечника	<b>145.7</b>	тыс. тонн
Молоко	<b>100.2</b>	тыс. тонн

Объем реализации сельскохозяйственных продуктов сельхозорганизациями, в % к соответствующему периоду 2023 года

